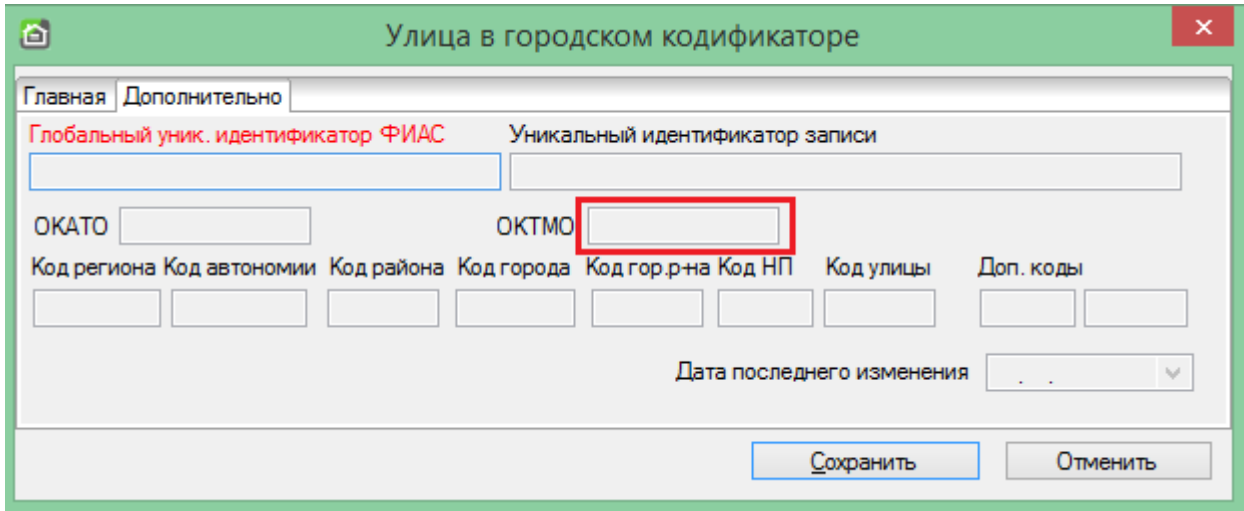


Инструкция по работе с ОКТМО и ГУИД (ФИАС) файлов.

I. Код ОКТМО.

1. Расположение поля ОКТМО в ПК СТЕК.

Стандартно поле ОКТМО в ПК СТЕК расположено на закладке «Дополнительно» формы «Улица» (Программа «Расчеты с абонентами – физическими лицами»: Справочники -> Улицы):

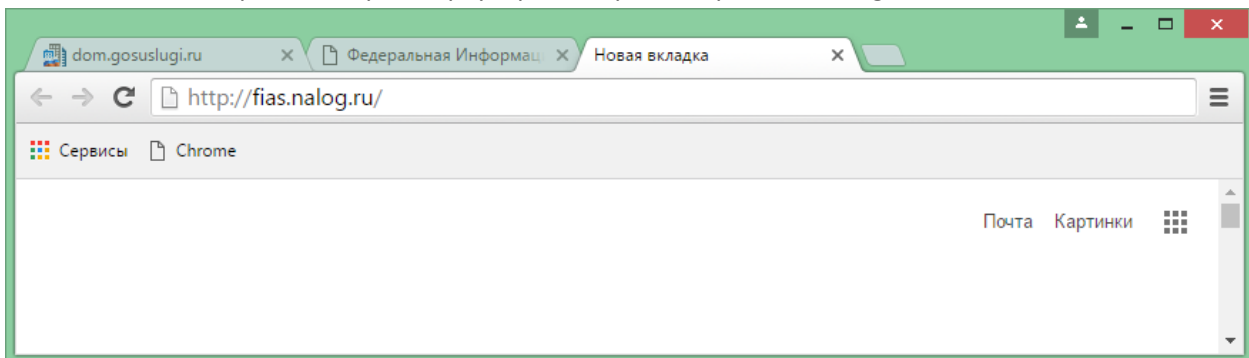


The screenshot shows a window titled "Улица в городском кодификаторе" with a "Дополнительно" tab selected. The form contains several input fields: "Глобальный уник. идентификатор ФИАС", "Уникальный идентификатор записи", "ОКАТО", and "ОКТМО" (highlighted with a red box). Below these are fields for "Код региона", "Код автономии", "Код района", "Код города", "Код гор.р-на", "Код НП", "Код улицы", and "Доп. коды". A "Дата последнего изменения" dropdown is also present. At the bottom are "Сохранить" and "Отменить" buttons.

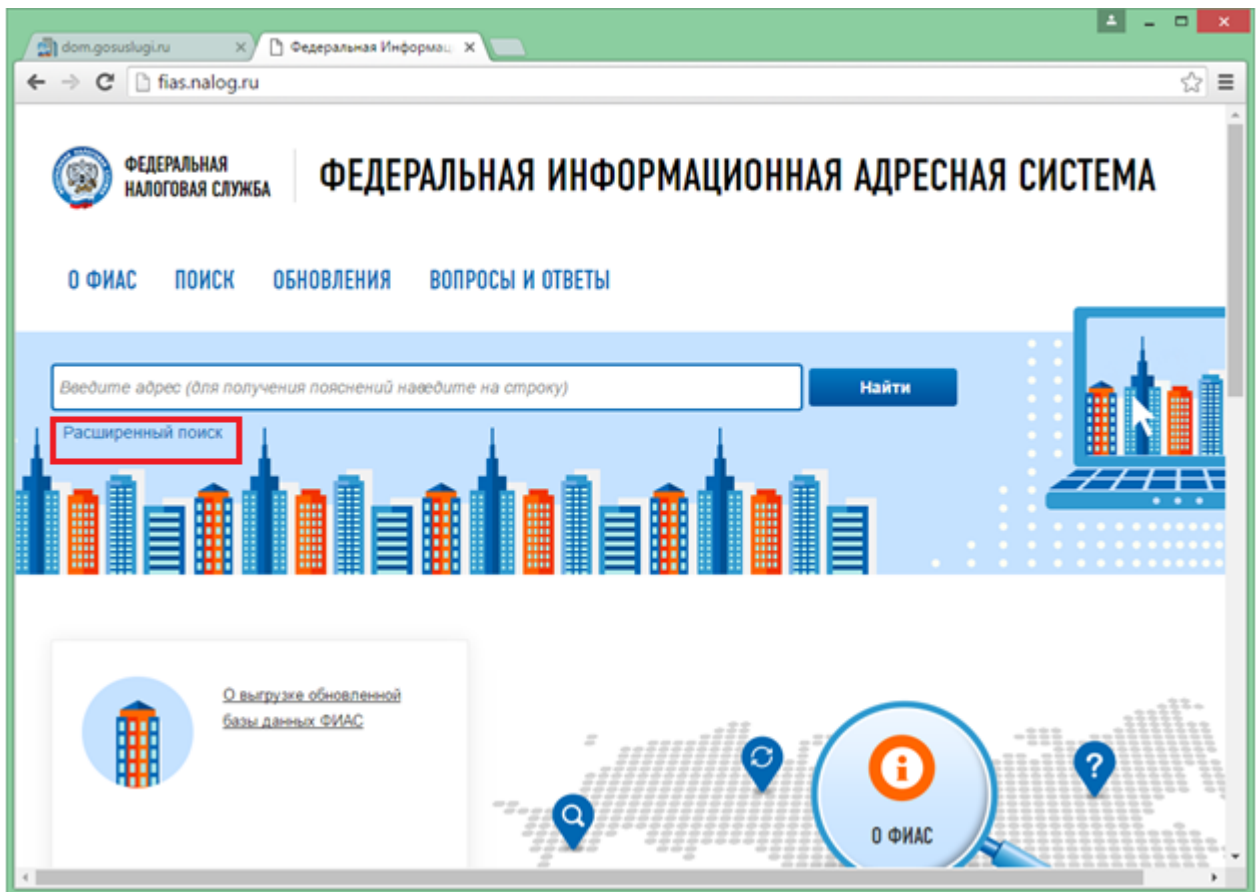
!!! Если поле ОКТМО неактивно, то обратитесь в техническую поддержку Компании «Стек» и Вам вышлют комплект необходимых файлов.

2. Поиск ОКТМО в ФИАС.

2.1. В URL-строке Интернет-браузера набираем адрес fias.nalog.ru :



2.2. Попадаем на сайт налоговой в раздел ФИАС :



2.3. Выбираем Расширенный поиск и заполняем поля адреса нужной улицы.
Например, Тульская обл. г. Тула, Октябрьская ул. :

Деление ?

Административно-территориальное
 Муниципальное

Индекс

Субъект Российской Федерации

ОКАТО

Округ

ОКТМО

Район

Уникальный номер адреса объекта адресации в государственном адресном реестре

Город

Внутригородской район

Кадастровый номер

Населенный пункт

Номер документа о присвоении адреса

Элемент структуры

Улица

Доп. территория

Улицы на доп.территории

Номер здания/сооружения

Номер земельного участка

Номер помещения

Тип сведений

Только актуальные
 Актуальные и исторические

2.4. Далее внизу экрана нажимаем кнопку «Найти» :

Найдено адресов: 1

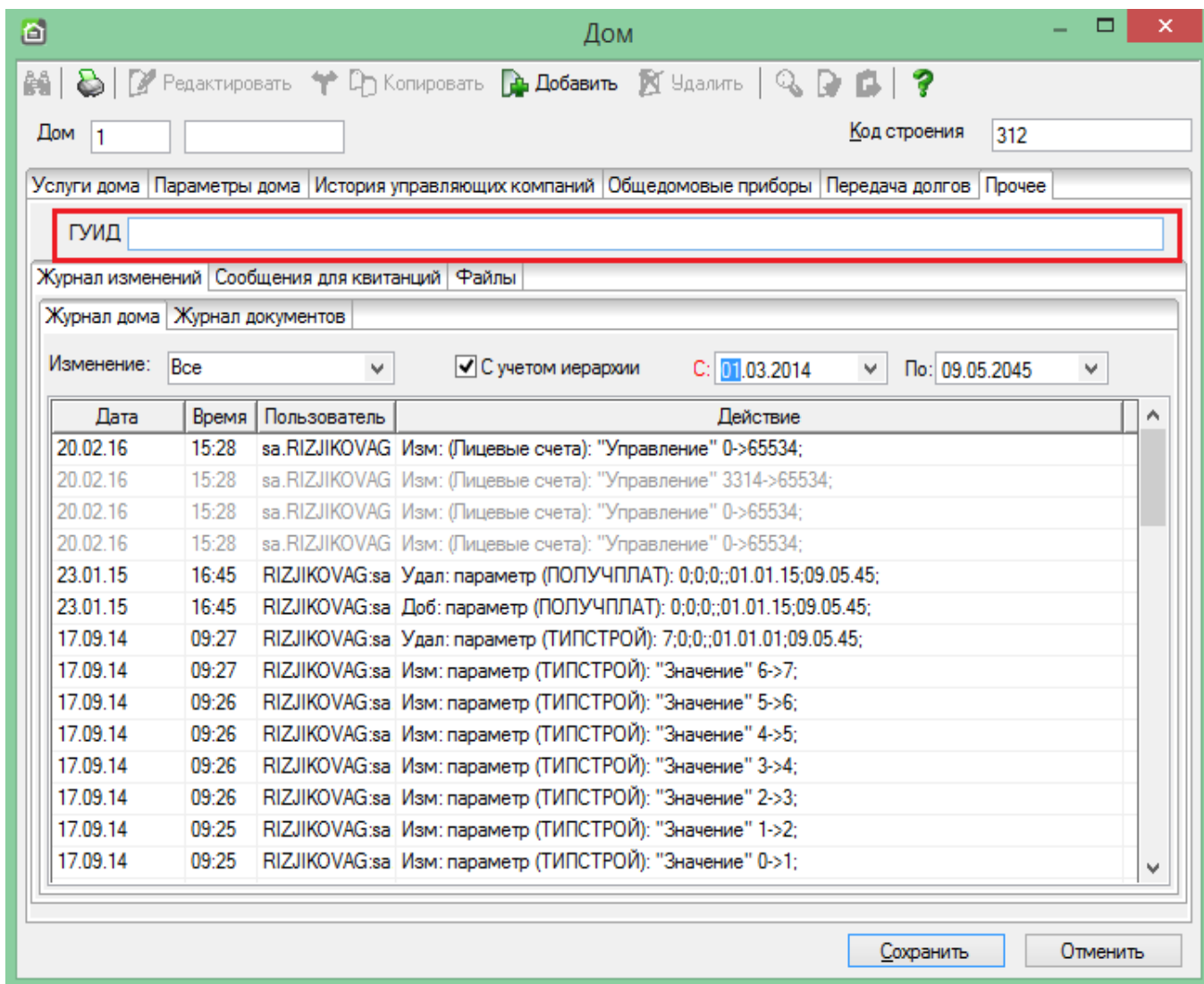
Наименование	Статус записи	Уникальный номер адресообразующего элемента в государственном адресном реестре	Индекс	ОКАТО	ОКТМО	Код ИФНС ФЛ	Код ИФНС ЮЛ	
Октябрьская улица	Актуальная	a0abd393-8f8b-4114-9fc1-428ec43e62b1		70401364000	70701000	7155	7155	<input type="button" value="Print"/> <input type="button" value="xls"/> <input type="button" value="i"/>

В результате запроса появится запись, где в графе «ОКТМО» стоит код ОКТМО, соответствующий запрашиваемой улице.

II. Код ГУИД (ФИАС).

1. Расположение поля ГУИД (ФИАС) в ПК Стек.

Стандартно поле ГУИД (ФИАС) в ПК СТЕК расположено на закладке «Прочее» формы «Дом» (Программа «Расчеты с абонентами - физическими лицами» : Адреса проживающих -> Дом):



Дом 1 Код строения 312

Услуги дома | Параметры дома | История управляющих компаний | Общедомовые приборы | Передача долгов | Прочее

ГУИД

Журнал изменений | Сообщения для квитанций | Файлы

Журнал дома | Журнал документов

Изменение: Все С учетом иерархии С: 01.03.2014 По: 09.05.2045

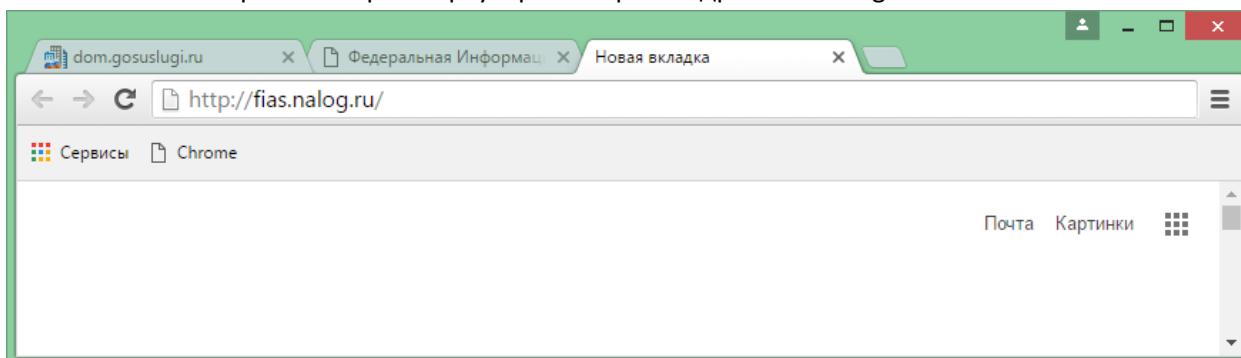
Дата	Время	Пользователь	Действие
20.02.16	15:28	sa.RIZJIKOVAG	Изм: (Лицевые счета): "Управление" 0->65534;
20.02.16	15:28	sa.RIZJIKOVAG	Изм: (Лицевые счета): "Управление" 3314->65534;
20.02.16	15:28	sa.RIZJIKOVAG	Изм: (Лицевые счета): "Управление" 0->65534;
20.02.16	15:28	sa.RIZJIKOVAG	Изм: (Лицевые счета): "Управление" 0->65534;
23.01.15	16:45	RIZJIKOVAG:sa	Удал: параметр (ПОЛУЧПЛАТ): 0;0;0;;01.01.15;09.05.45;
23.01.15	16:45	RIZJIKOVAG:sa	Доб: параметр (ПОЛУЧПЛАТ): 0;0;0;;01.01.15;09.05.45;
17.09.14	09:27	RIZJIKOVAG:sa	Удал: параметр (ТИПСТРОЙ): 7;0;0;;01.01.01;09.05.45;
17.09.14	09:27	RIZJIKOVAG:sa	Изм: параметр (ТИПСТРОЙ): "Значение" 6->7;
17.09.14	09:26	RIZJIKOVAG:sa	Изм: параметр (ТИПСТРОЙ): "Значение" 5->6;
17.09.14	09:26	RIZJIKOVAG:sa	Изм: параметр (ТИПСТРОЙ): "Значение" 4->5;
17.09.14	09:26	RIZJIKOVAG:sa	Изм: параметр (ТИПСТРОЙ): "Значение" 3->4;
17.09.14	09:26	RIZJIKOVAG:sa	Изм: параметр (ТИПСТРОЙ): "Значение" 2->3;
17.09.14	09:25	RIZJIKOVAG:sa	Изм: параметр (ТИПСТРОЙ): "Значение" 1->2;
17.09.14	09:25	RIZJIKOVAG:sa	Изм: параметр (ТИПСТРОЙ): "Значение" 0->1;

Сохранить Отменить

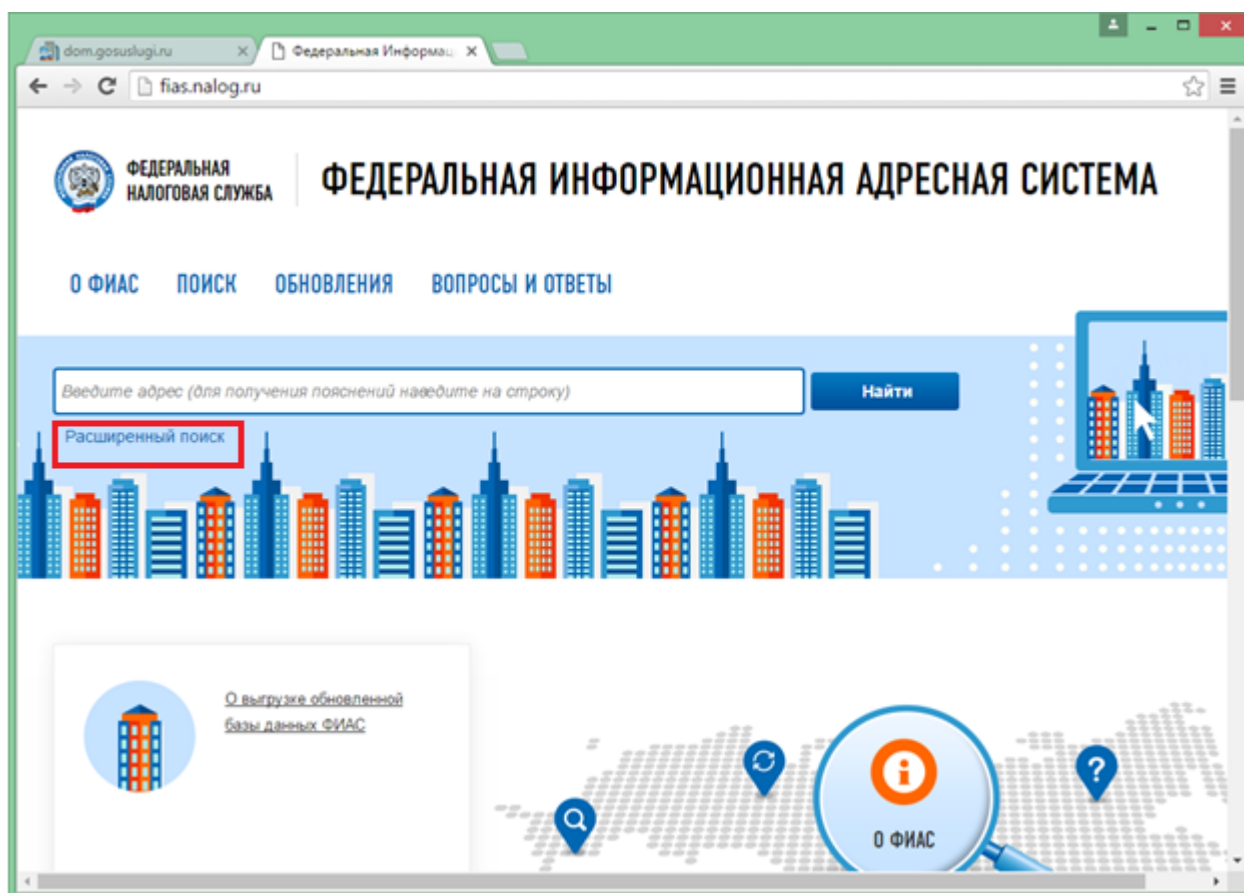
!!! Если поле ГУИД неактивно, то обратитесь в техническую поддержку Стек и Вам вышлют комплект необходимых файлов.

2. Поиск ГУИД в ФИАС.

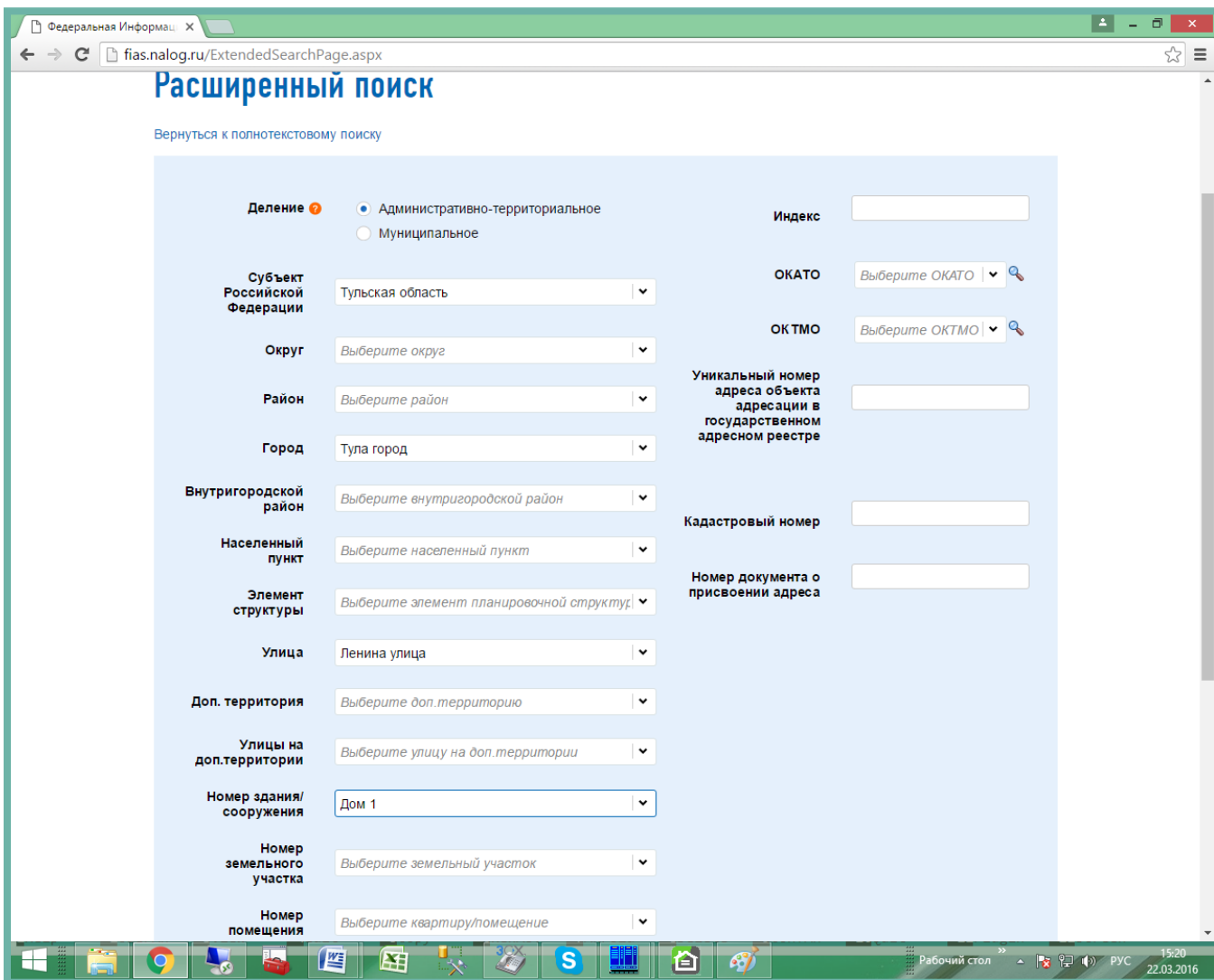
2.1. В URL-строке Интернет-браузера набираем адрес fias.nalog.ru :



2.2. Попадаем на сайт налоговой в раздел ФИАС :



2.3. Выбираем Расширенный поиск и заполняем поля адреса нужного дома.
Например, Тульская обл. г. Тула, ул. Ленина, д.1 :



2.4. Далее внизу экрана нажимаем кнопку «Найти» :



В результате запроса появится запись, где в графе «Наименование» стоит нужный адрес, а в графе «Уникальный номер адреса объекта адресации в государственном адресном реестре» стоит код ФИАС.